





chapter thirteen 13

UMBRELLAS &  
RAINCOAT

cavallari



A apertura automatica



struttura in fibra di vetro



h cm 93

Ø cm 12

Ø cm 120



logo inciso

NE

BL

custodia in colore abbinato

### Shelter

Maxi ombrello in poliestere pongee sistema di apertura automatica struttura in fibra di vetro fusto e puntale in metallo nero fusto disegno fibra di carbonio chiusura con velcro e custodia

☑ Ø 120xh93 cm ca ☑ fusto: Ø 1,2 cm ca ☑ 10/30

SE TR



BL

NE

RY

new



RPET



apertura automatica



manico in legno



h cm 88,5



Ø cm 14



Ø cm 108

RO

### Madera new

Ombrello in RPET, sistema di apertura automatica struttura in fibra di vetro, fusto e puntale in legno impermeabilizzato manico in legno con finitura opaca, chiusura con velcro

☑ Ø cm 108xh88,5 ca ☑ fusto: Ø 1,4 cm ca ☑ 10/30

SE TR

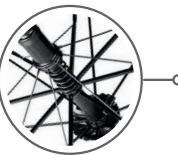


**Bois**

Ombrello in nylon taffetà 170T, apertura automatica  
fusto e puntale in legno impermeabilizzato  
manico in legno con finitura opaca  
struttura in fibra di vetro, chiusura con velcro

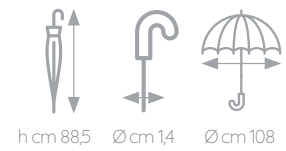
☑ Ø 108xh88,5 cm ca ☑ fusto: Ø 1,4 cm ca ☑ 10/30

SE TR SU (BI)



struttura in fibra di vetro

**A** apertura automatica



BL

nylon taffetà

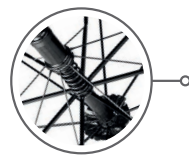


**Roof**

Maxi ombrello in nylon taffetà 170T, apertura automatica  
fusto e puntale in metallo nero, manico bicolore in eva  
struttura in fibra di vetro, chiusura con velcro

☑ Ø 125xh93 cm ca ☑ fusto: Ø 1,4 cm ca ☑ 10/30

SE TR

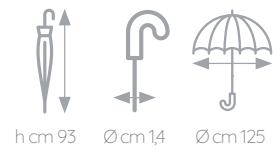


struttura in fibra di vetro



manico bicolore

**MAXI** **A** apertura automatica



AZ



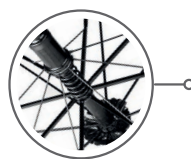


BO

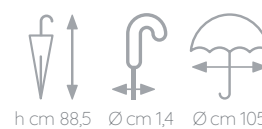
GR



struttura in  
fibra di vetro



**A** apertura  
automatica



SI

### Lunar

Ombrello in nylon taffetà 170T, apertura automatica  
fusto, manico e puntale in alluminio, struttura in fibra di vetro  
chiusura con velcro

☑ Ø 105xh88,5 cm ca ☑ fusto: Ø 1,4 cm ca ☑ 10/30

SE TR

nylon taffetà

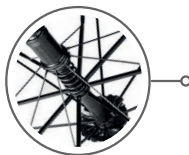


BO

VE




struttura in  
fibra di vetro



MAXI

**A** apertura  
automatica



BL

manico traforato



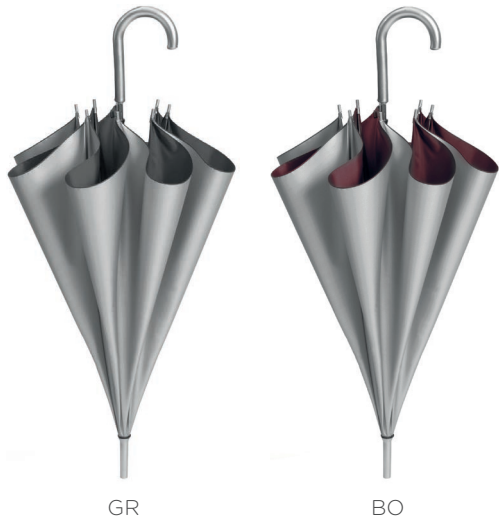
h cm 93 Ø cm 1,4 Ø cm 125

### Plata

Maxi ombrello in nylon taffetà 170T, apertura automatica  
fusto e puntale in metallo, manico traforato, profilo a contrasto  
struttura in fibra di vetro, chiusura con velcro.

☑ Ø 125xh93 cm ca ☑ fusto: Ø 1,4 cm ca ☑ 10/30

SE TR



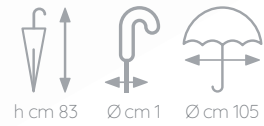
GR

BO



struttura in  
fibra di vetro

**A** apertura  
automatica



BL

### Shine

Ombrello in nylon taffetà 170T, apertura automatica  
manico e puntale in plastica silver  
struttura in fibra di vetro, chiusura con velcro

☑ Ø 105xh83 cm ca ☑ fusto: Ø 1 cm ca ☑ 10/30

SE TR

nylon taffetà



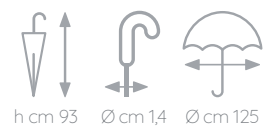
BL

BO



struttura in  
fibra di vetro

**MAXI** **A** apertura  
automatica



NE

### Moony

Maxi ombrello in nylon taffetà 170T, apertura automatica  
fusto e puntale in metallo nero, manico in eva  
struttura in fibra di vetro, chiusura con velcro

☑ Ø 125xh93 cm ca ☑ fusto: Ø 1,4 cm ca ☑ 10/30

SE TR



# SPECIALE SUBLIMAZIONE

Personalizza il  
tuo ombrello  
tramite la

**STAMPA  
SUBLIMATICA**



AR



AZ



BL



GI



VE



RO

## Sublirain

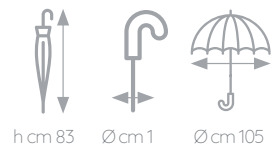
Ombrello in nylon taffetà 170T, apertura automatica  
fusto in metallo, manico in eva, puntale e bordino colorati  
struttura in fibra di vetro, chiusura con velcro.

☑ Ø105xh83 cm ca ☑ fusto: Ø1 cm ca ☑ 10/30

🎨 SE TR SU



apertura  
automatica





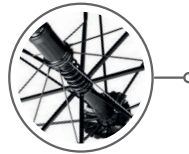
AR AZ BI BL



GI VE VS



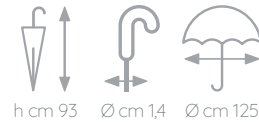
struttura in fibra di vetro



MAXI

A

apertura automatica



h cm 93 Ø cm 14 Ø cm 125

RO

## Zeus

Maxi ombrello in nylon taffetà 170T, apertura automatica  
fusto e puntale in metallo nero, manico in eva  
struttura in fibra di vetro, chiusura con velcro.

☑ Ø 125xh93 cm ca ☑ fusto: Ø 1,4 cm ca ☑ 10/30

SE TR SU (BI)

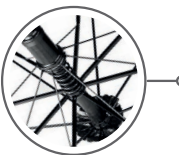
sublimazione



AR BI BL



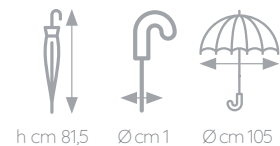
GI RO VE



struttura in fibra di vetro

A

apertura automatica



h cm 81,5 Ø cm 1 Ø cm 105

AZ

## Active

Ombrello in nylon taffetà 170T, apertura automatica  
fusto in metallo, puntale in plastica nera, manico in eva  
struttura in fibra di vetro, chiusura con velcro

☑ Ø 105xh81,5 cm ca ☑ fusto: Ø 1 cm ca ☑ 10/30

SE TR SU (BI)

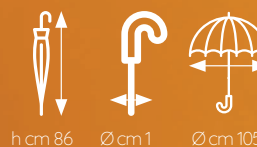




struttura in  
fibra di vetro



apertura  
automatica



h cm 86    Ø cm 1    Ø cm 105



BI

BL

GI

RO

RY

## Rainbow

Ombrello in nylon taffetà 170T  
apertura automatica  
fusto e puntale in metallo nero  
manico in plastica colorata  
struttura in fibra di vetro  
chiusura con velcro

☑ Ø 105xh86 cm ca ☑ fusto: Ø 1 cm ca ☑ 10/30

🌈 SE TR SU (BI)



VE

# MINI OMBRELLI

Dimensioni

**COMPATTE**

per borse, zaini  
e valigie da lavoro.



AF



BI



BL



GI



RY



VE

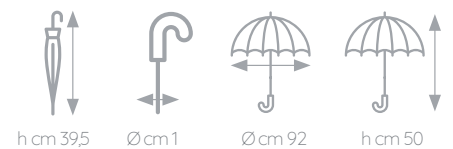


## Pocket

Mini ombrello in nylon taffetà 170T, apertura automatica, fusto in metallo, rib in metallo temperato e rinforzato, manico in plastica silver antigraffio, chiusura con velcro.

☑ Ø 92xh50 cm ca ☑ fusto: Ø 1 cm ca ☑ chiuso: h39,5 cm ca ☑ 10/50

SE TR SU (BI)







BO



GR

## Brolly

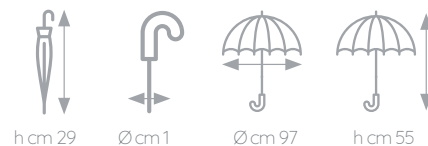
Mini ombrello in nylon taffetà 170T, apertura e chiusura automatica, 3 sezioni antivento, fusto in metallo nero, struttura in fibra di vetro, laccio da polso rib in metallo temperato e rinforzato, manico in plastica, chiusura con velcro

☑ Ø 97xh55 cm ca ☑ fusto: Ø 1 cm ca ☑ chiuso: 29 cm ca ☑ 10/30

SE TR



BL



## mini ombrelli



BI



NE



RO



VE

## Damp

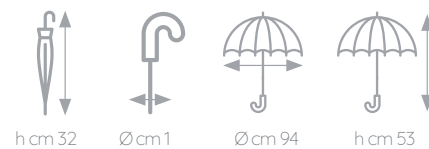
Mini ombrello in poliestere pongee, apertura automatica, fusto in metallo nero, 3 sezioni rib in metallo temperato e rinforzato, manico in plastica colorata in tinta, chiusura con velcro

☑ Ø 94xh53 cm ca ☑ fusto: Ø 1 cm ca ☑ chiuso: h32 cm ca ☑ 10/30

SE TR SU (BI)



BL





new

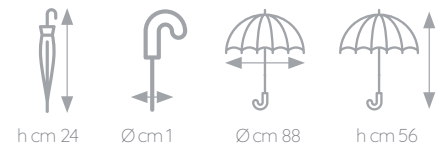


Helsinki new


Mini ombrello in nylon taffetà 170T, apertura manuale, fusto in metallo, 3 sezioni interno a contrasto, laccio da polso, manico in plastica silver antigraffio, chiusura con velcro

☑ Ø 88x56 cm ca ☑ fusto: Ø 1 cm ca ☑ chiuso: h 24 cm ca ☑ 10/30

SE TR



mini ombrelli

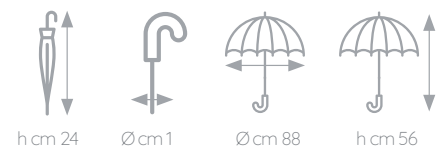


Colorain

Mini ombrello in nylon taffetà 170T, apertura manuale, fusto in metallo, 3 sezioni laccio da polso colorato, manico in plastica colorata in tinta, chiusura con velcro

☑ Ø 88x56 cm ca ☑ fusto: Ø 1 cm ca ☑ chiuso: h 24 cm ca ☑ 10/30

SE TR SU (BI)







### Poncho

Poncho gofrato in pvc, impermeabile con cappuccio aperture laterali con bottoni a pressione, pouch

☑ taglie: XL - XXL ☑ pouch: 22x21 cm ca ☑ 300 gr ☑ 10/50

SE



GI

RO

RY

### Sailing

Impermeabile gofrato in pvc (spessore mm 0,12 ca), pouch cappuccio cm 35 ca, 2 tasche laterali, bottoni a pressione

☑ taglie: XL - XXL ☑ pouch: 22x20 cm ca ☑ 10/50

SE



GI

RO

RY



## Lluvia

Giacca anti pioggia in pvc gofrato  
fodera interna retinata  
spessore pvc: mm 0,30 ca  
chiusura con zip, bottoni a pressione  
2 tasche, cappuccio cm 38 ca

☑ taglie: M - L - XL - XXL ☑ 5/25

SE



## Cloack

Poncho anti pioggia in polietilene  
Spessore 0,02 mm, cappuccio cm 32 ca  
gancio in metallo, custodia in plastica

☑ poncho: 115x89 cm ca

☑ astuccio: Ø 5,5x5 cm ca ☑ 50/250

TA UV

